



## IN BALANS OEFENTHERAPIE – Voorjaarsvakantie

De voorjaarsvakantie staat weer voor de deur. Hier wat leuke opdrachten voor in de vakantie. Veel plezier ermee!

### Muizentrappetjes?!


Weet jij wat een muizentrappetje is?

Knip 2 stroken die even lang en even breed zijn. Plak deze op elkaar met een hoek van 90 graden. De strook die onderop ligt, vouw je over de bovenste strook heen. Elke keer wordt een nieuwe strook de onderste strook, die moet je naar boven vouwen tot het papier op is. Je kunt er daarna super leuke dieren mee maken!



### Leesfeest!

Hoe goed kun jij al lezen? Of heb je dit jaar leren lezen? Het is altijd goed om dit bij te houden. Voor deze opdracht heb je de hele vakantie de tijd. Spreek af na hoeveel minuten lezen je een opdrachtje af mag strepen. Hoeveel vakjes heb jij kunnen afstrepen? Knap zeg!!!



## Leesbingo

Ik lees 5 / 10 / 15 minuten



Onder de tafel	Een strip	Een informatief boek	In de auto	Op de wc
Met een snoepje in mijn mond	Met 1 oog dicht	uono Onderste-	Na het eten	Op mijn lievelingsplek
Een rijm, liedje of versje	Terwijl ik fluister	Met een gek stemmetje	In mijn bed	Staan op een stoel
In het donker met een lamp	Samen met mijn knuffel	Een stuk uit een tijdschrift	Samen met iemand om de beurt	Hardop voor mijn familie
Een boek met +100 bladzijdes	Terwijl ik verkleed ben	Met 2 soorten sokken aan	In mijn pyjama	Een stuk uit de krant



## Sporen maken

Pak een speelgoed autootje en plak hier een krijtje of potlood op, met de punt naar beneden. Zodra de auto gaat rijden maak je een mooi spoor. Kun jij misschien wel een letter schrijven nu?

Je kunt ook eerst een spoor tekenen, en dan de auto over het spoor laten rijden. Dit spoor kun je natuurlijk ook beplakken met propjes, stukjes papier of stukjes wc-papier. Met een stukje klei kun je ook het spoor maken.



## Knip feestje

Je hebt voor dit leuke spel papier nodig, een schaar en potloden om mee te tekenen.

Je kunt een poppetje tekenen, en dan de haren moeten knippen. Maar je kunt ook mooie patronen knippen. Wat heb jij gemaakt?



## Ballon hooghouden

Je hebt hier eigenlijk alleen een ballon voor nodig. Blaas deze op en leg er een knoopje in. Hoe vaak kun jij de ballon hooghouden met 1 hand? Kun je ook materialen verzamelen, zoals bijvoorbeeld de vliegenmepper, om de ballon hoog te houden?



# Voorjaars editie

## Verspringen

Plak met tape of plakband strepen op de grond. Tot welke streep kom jij? Je kunt dit natuurlijk springend doen, maar ook met 1 been of als een kikkersprong.

Je kunt deze strepen natuurlijk ook gebruiken om te kijken hoe ver je kunt gooien (bijvoorbeeld hoe ver je een bolletje sokken kunt gooien).

Of een tennisbal rollen, maar deze moet precies stoppen bij het 3<sup>e</sup> lijntje.



## Pizza's pimpen

Je hebt hier een pizzabodem nodig waar nog niets op zit. Deze kun je zelf maken, je kunt ze ook kopen. Smeer er een dun laagje tomatensaus op en strooi er daarna geraspte kaas op. Dan is het gezicht klaar om versiert te worden. Maak ogen, een neus, een mond. Maar je kunt natuurlijk ook wenkbrauwen, een snor of een baard maken. Je mag het zelf weten.

Hou je niet van pizza's? Het kan natuurlijk ook met een pannenkoek!



Nog niet genoeg oefeningetjes gedaan?

Hieronder zijn nog enkele werkbladen. Op onze facebookpagina kunt u nog veel meer leuke spelletjes en opdrachten vinden!

<https://www.facebook.com/In-Balans-Oefentherapie-1174394382578405>

(Ook zichtbaar wanneer je zelf geen facebook hebt)

Veel plezier namens team In Balans Oefentherapie

[www.inbalans-oefentherapie.nl](http://www.inbalans-oefentherapie.nl)



Geheimschrift Lente

⊙	☆	✿	🐟	🗑️	📺	⊙	◦	•	⊙	☆	☆	☆
a	b	c	d	e	f	g	h	i	j	k	l	m
⊙	☆	⊙	☀️	⊙	☾	🐟	🐍	🐣	◇	△	○	□
n	o	p	q	r	s	t	u	v	w	x	y	z

Wat staat hier?

- ☆☆☆🗑️☆ .....  
.....
- ⊙🐟🐍•📺☆🗑️☆ .....  
.....
- ☆•☆☆🗑️⊙🐟⊙•☆ .....  
.....
- ☆🗑️⊙🐟 .....  
.....
- ☆•⊙⊙🗑️🐟•🗑️ .....  
.....
- ⊙☆☆☆🗑️ .....  
.....
- ☆⊙☆🗑️🐟🗑️ .....  
.....
- 🗑️•🗑️⊙🗑️ .....  
.....
- ☆☆☆🗑️⊙🗑️☆ .....  
.....
- ☆•☆☆🗑️⊙ .....  
.....



# Boggle

*Maak woorden met de letters uit het boggle spel en noteer deze!*

m	a	n	o
a	k	p	s
n	e	u	t
t	l	r	o

Puntentelling  
 3 letters = 1 punt  
 4 letters = 1 punt  
 5 letters = 2 punten  
 6 letters = 3 punten  
 7 letters = 5 punten  
 8 letters = 9 punten




- |           |           |
|-----------|-----------|
| 1. _____  | 13. _____ |
| 2. _____  | 14. _____ |
| 3. _____  | 15. _____ |
| 4. _____  | 16. _____ |
| 5. _____  | 17. _____ |
| 6. _____  | 18. _____ |
| 7. _____  | 19. _____ |
| 8. _____  | 20. _____ |
| 9. _____  | 21. _____ |
| 10. _____ | 22. _____ |
| 11. _____ | 23. _____ |
| 12. _____ | 24. _____ |




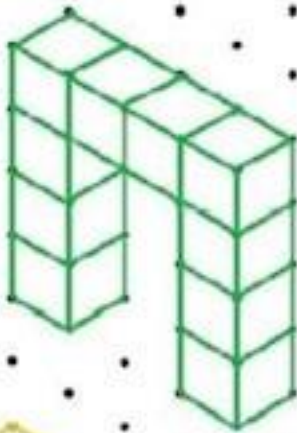
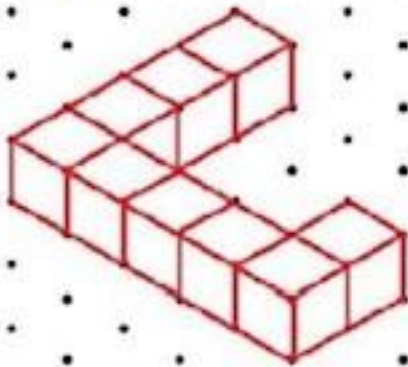
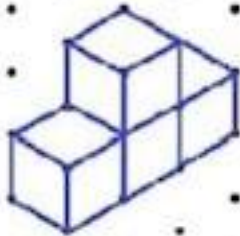
 A	 B	 C	 D	 E	 F
 G	 H	 I	 J	 K	 L
 M	 N	 O	 P	 Q	 R
 S	 T	 U	 V	 W	 X
 Y	 Z	<p>Beeld je eigen naam of die van de ander uit en laat iemand raden wie je uitbeeld</p>			



trek de lijnen over



Teken de figuren na!













A white rectangular sheet with a yellow flower background. It contains five rows of tracing exercises. The first row features two green cartoon insects connected by a dashed line that forms a series of four loops. The second row features two colorful cartoon butterflies connected by a dashed zigzag line. The third row features two colorful cartoon bees connected by a dashed line that forms a series of three rectangular pulses. The fourth row is identical to the first row, with two green cartoon insects and a dashed line of four loops. The fifth row is identical to the second row, with two colorful cartoon butterflies and a dashed zigzag line.




# Knip over de lijnen

 — — — — — — — — — — — — — — —	 — — — — — — — — — — — — — — —	 — — — — — — — — — — — — — — —	 — — — — — — — — — — — — — — —
 — — — — — — — — — — — — — — —	 — — — — — — — — — — — — — — —	 — — — — — — — — — — — — — — —	 — — — — — — — — — — — — — — —



# Voorjaars editie

InBalans  
Oefentherapie

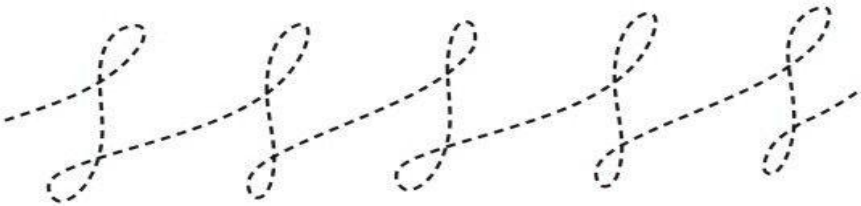




INBALANS

Oefentherapie




Cöco kan schrijfoefeningen doen



Voorjaars editie

In Balans  
Oefentherapie




IN BALANS

Oefentherapie




Knip de dobbelsteen uit en plak deze in elkaar.

Dobbel de dobbelsteen en doe de houding na voor 15 tellen. Daag jezelf uit om het langer vol te houden.
















Trek de lijnen over



# Voorjaars editie

*Knip de plaatjes uit en leg deze op de goede plek in de puzzel*


Cut out pictures and sort by directions				
				
				
				
				





Voorjaars editie

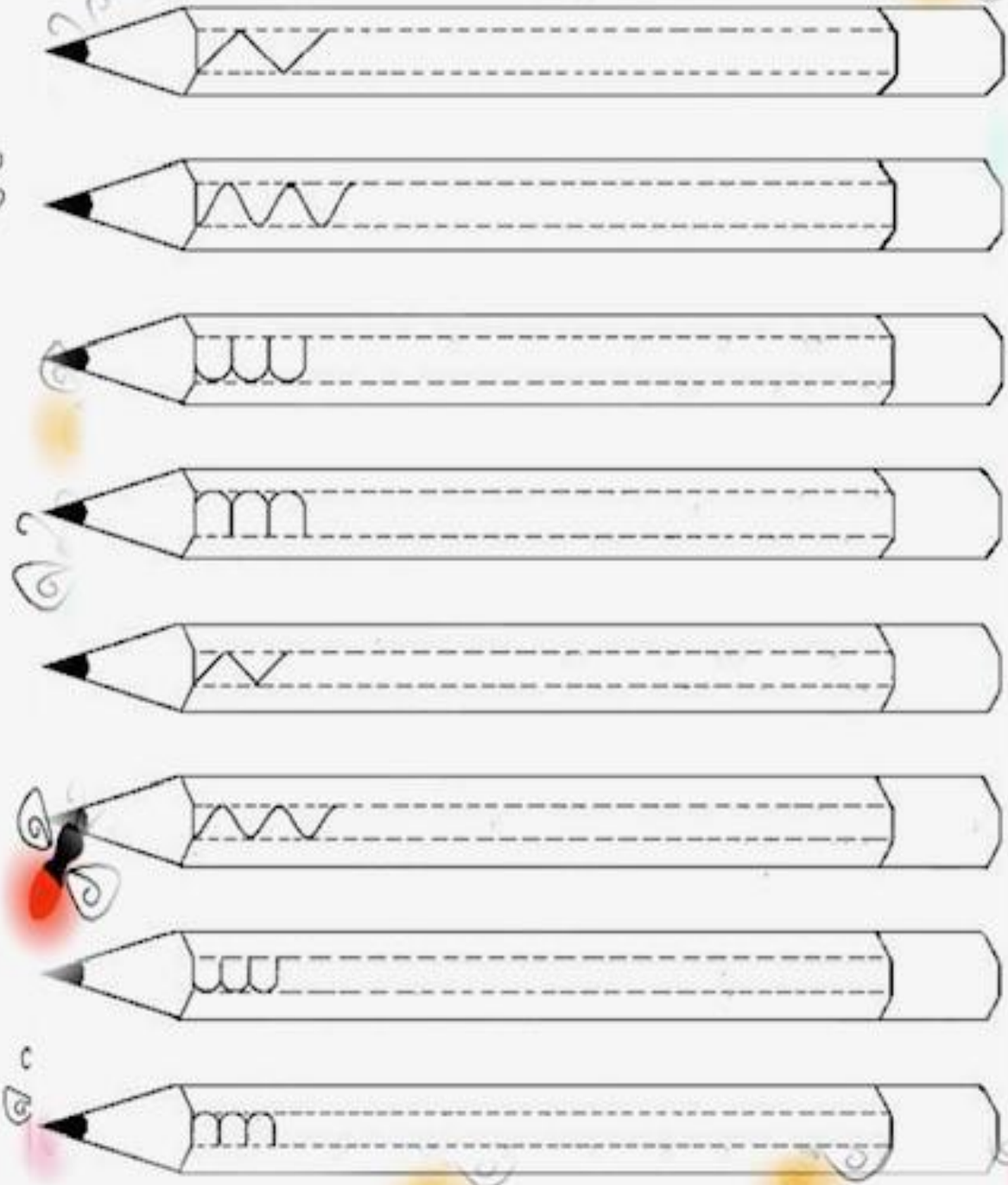


# Voorjaars editie

Kleur de cirkels in. Doe dit in de volgorde van toren als of bovenop deze kijkt.

Oxymax Playroom





7			9			4		
10			6			7		
8			3			9		
10			8			6		
7			9			10		
6			4			5		
8			7			8		
9			5			10		
3			8			6		
9			10			9		
5			8			7		



# rol en schrijf



n n n n n



aa aa aa aa aa



r r r r r



e e e e e



v v v v v




k k k k k



Voorjaars editie

InBalans  
Oefentherapie



hello  
Spring

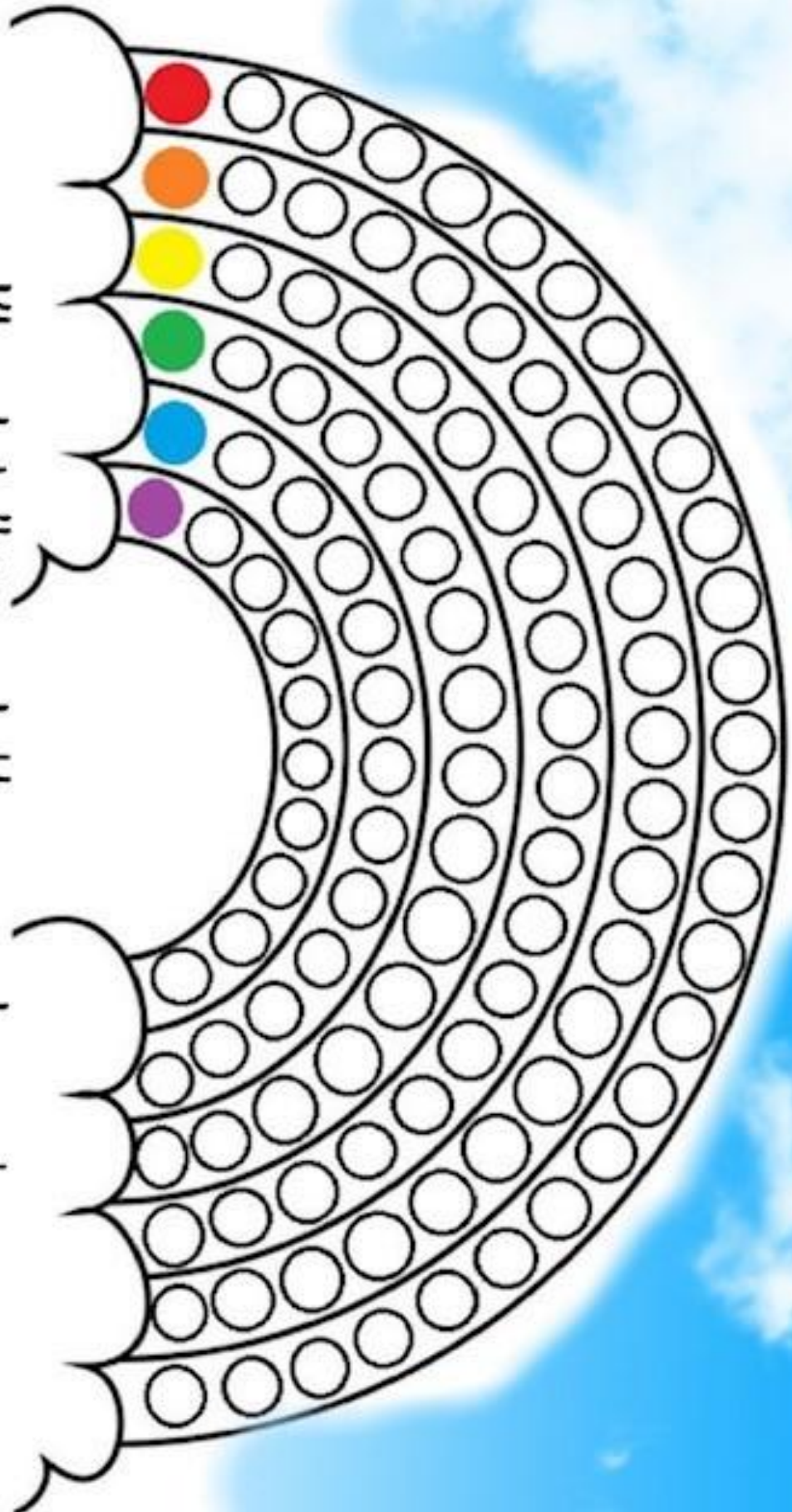


INBALANS

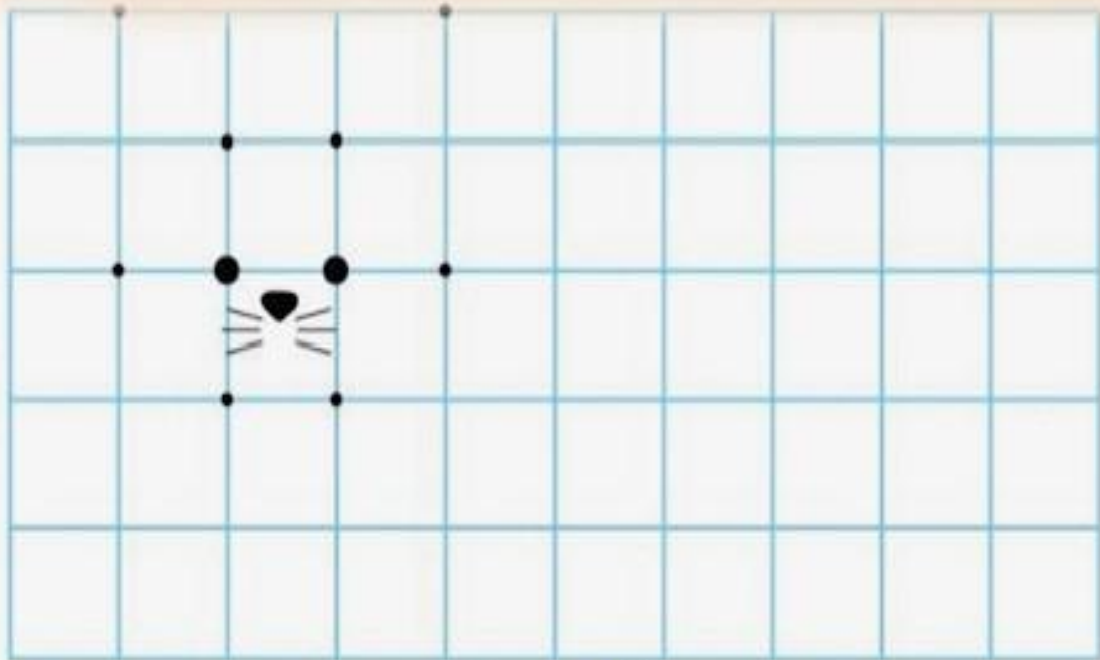
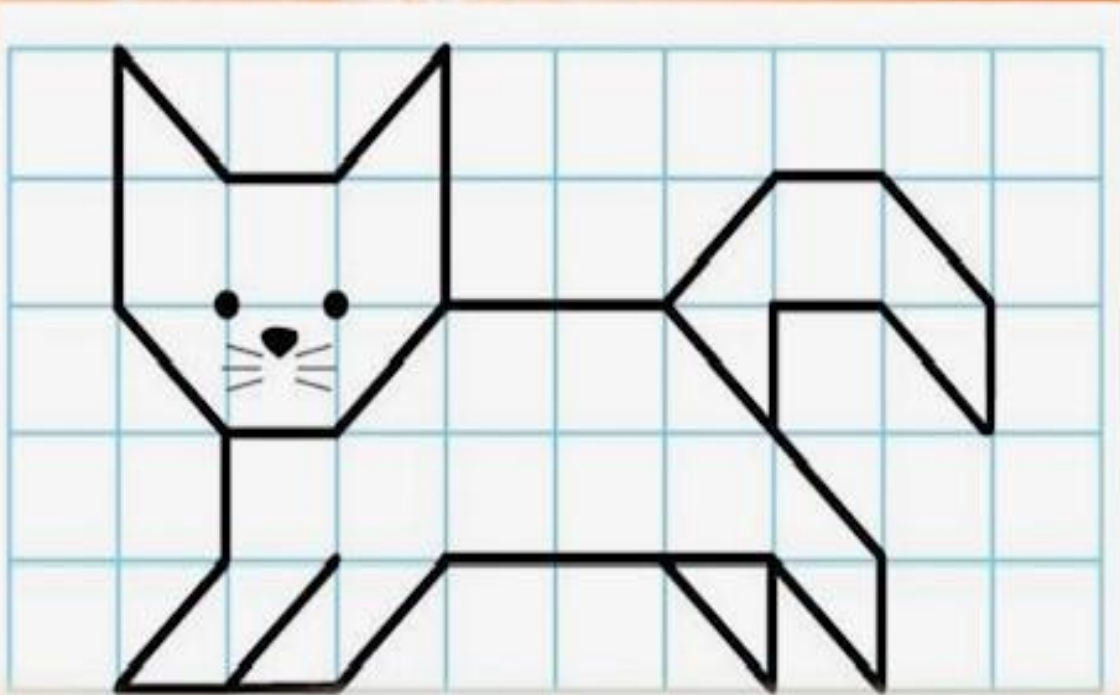
Oefentherapie



Kleur de bolletjes in de kleuren van de regenboog.  
Of plak propjes in de juiste kleuren op de regenboog.

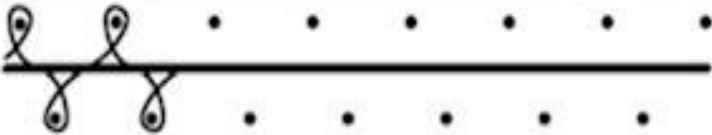



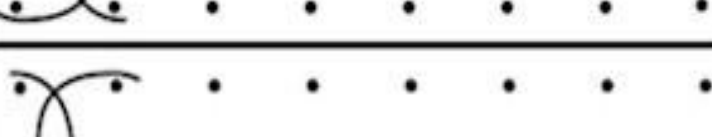
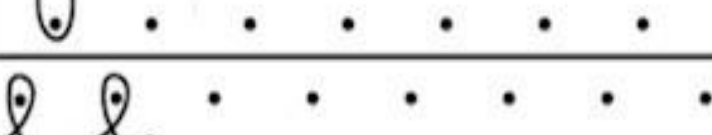
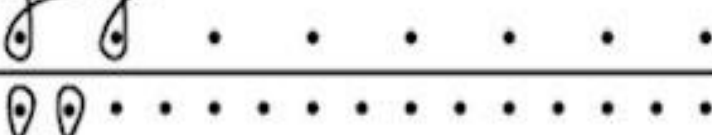


Teken  
de  
tekening  
precies  
na in  
het vak  
er  
onder





Kijk goed naar het voorbeeld en vervolledig de krullen.

	.	.	.	.	.	.	.
	.	.	.	.	.	.	.
	.	.	.	.	.	.	.
	.	.	.	.	.	.	.
	.	.	.	.	.	.	.
	.	.	.	.	.	.	.
	.	.	.	.	.	.	.



schrijven



kip



koe



kalf



haan



varken



schaap



## Husselwoorden

Welke lentewoorden staan hieronder?

enlet

l

malmejet

l

rodeben

b

ijneb

b

rkkeki

k

oohkootsir

h

mlesboe

b

lirdrekkik

k

# in Balans oefentherapie

